

GOVERNO DO ESTADO DO RIO GRANDE DO NORTE
SECRETARIA DE PLANEJAMENTO E DAS FINANÇAS
CONTABILIDADE GERAL DO ESTADO - CONGE


Relatório Resumido de Execução
Orçamentária - 1º bimestre 2023/2022.
Valores em milhares de reais.



Olá, pessoal! Tudo bem com vocês? Eu sou a profa. Poti, Analista na Contabilidade Geral do RN. E nesse ano de 2023, estarei apresentando os dados da gestão fiscal do RN.



Nesse trabalho, utilizaremos os dados informados no Relatório Resumido de Execução Orçamentária (RREO).



Previsto na CF/88 e na Lei de Responsabilidade Fiscal (LRF), o RREO é um instrumento fundamental para a transparência e controle do gasto público.



No Anexo I do RREO, encontraremos várias informações relevantes, tais como: Receita e Despesa Orçamentária, além do Resultado Orçamentário.



Receita Orçamentária	
2023	2022
R\$ 2.994.581	R\$ 2.744.907
↑ 9,10%	

Resultado Orçamentário	
2023	2022
R\$ 644.145	R\$ 890.776
↓ (-) 27,69%	

Despesa Orçamentária	
2023	2022
R\$ 2.350.436	R\$ 1.854.131
↑ 26,77%	

No 1º bimestre de 2023, é possível perceber que o RN conseguiu aumentar 9,10% da sua receita, mas a despesa aumentou em 26,77%, gerando, dessa forma, um resultado orçamentário 27,69% menor quando comparado com o 1º bimestre de 2022.

A RCL e a RLIT são duas medidas muito importantes, pois servem de base para diversos indicadores do estado, como gasto com pessoal, saúde e educação.



Receita Corrente Líquida - RCL do Bimestre	
2023	2022
R\$ 2.459.995	R\$ 2.297.708
↑ 7,06%	

Receita Líquida de Impostos e Transferências - RLIT do Bimestre	
2023	2022
R\$ 2.392.945	R\$ 2.236.022
↑ 7,02%	

RCL dos últimos 12 meses	
2023	2022
R\$ 14.421.811	R\$ 12.562.873
↑ 14,80%	

Quando comparado com o 1º bimestre de 2022, o RN apresentou uma média de crescimento de 7% na RCL e RLIT no 1º bimestre de 2023, bem como 14,80% da RCL dos 12 últimos meses. Isso é muito importante, pois demonstra crescimento na arrecadação do Estado.

Ordinariamente, dizemos que o Resultado Previdenciário é a diferença entre os recursos arrecadados pela Previdência Pública e o que se gasta com aposentados, inativos e pensionistas.



Resultado Previdenciário	
2023	2022
(-) R\$ 209.919	(-) R\$ 315.490
↓ (-) 33,46%	

Déficit Financeiro	
2023	2022
R\$ 184.147	R\$ 323.739
↓ (-) 43,12%	

Em 2023, o RN apresentou no 1º bimestre uma redução substancial no déficit e resultado previdenciário. Detre outros fatores, podemos citar mudança da metodologia de cálculo com a exclusão do Serviço de Proteção Social dos Militares - SPSM.

Vejamos agora os dados relativos aos gastos por função, ou seja, em cada área de atuação, tais como: educação, saúde e segurança.



Saúde	Educação	Segurança
2023 R\$ 234.451	2023 R\$ 330.654	2023 R\$ 332.815
2022 R\$ 195.731	2022 R\$ 240.671	2022 R\$ 204.036
↑ 19,78%	↑ 37,39%	↑ 63,12%
Administração	Legislativo	Judiciário
2023 R\$ 78.433	2023 R\$ 71.622	2023 R\$ 155.342
2022 R\$ 83.576	2022 R\$ 62.337	2022 R\$ 132.287
↓ (-) 6,15%	↑ 14,89%	↑ 17,43%
Previdência Social	Assistência Social	Demais Funções
2023 R\$ 887.866	2023 R\$ 10.995	2023 R\$ 248.258
2022 R\$ 774.060	2022 R\$ 4.937	2022 R\$ 156.496
↑ 14,70%	↑ 122,69%	↑ 58,64%



Pessoal, os Restos a Pagar (RP), basicamente, se refere a despesas que foram autorizadas e comprometidas em um determinado período, mas que não foram pagas naquele período. Ou seja, são gastos que ficaram pendentes de pagamento para o próximo período.



Restos a Pagar

Processados

Pagos	
2023	2022
R\$ 565.940	R\$ 534.965



5,79%

Não Processados

Liquidados	
2023	2022
R\$ 155.364	R\$ 219.636



(-) 29,26%

Pagos

2023	2022
R\$ 104.849	R\$ 181.493




(-) 42,23%

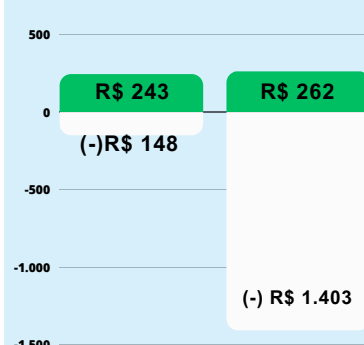
Com relação ao resultado primário e nominal, basicamente, esses indicadores apresentam a diferença entre as receitas e despesa de um período. Enquanto o primeiro não considera a parcela dos juros nominais, o segundo considera.




Resultado Primário



Resultado Nominal



Aqui, apresentaremos a execução orçamentária de 3 importantes funções (áreas): Saúde, Educação e Segurança



Despesa com Saúde

2023	2022
R\$ 217.912	R\$ 177.159
↑ 23,00%	
9,11% RLIT	7,92% RLIT

Despesa com Educação

2023	2022
R\$ 555.771	R\$ 423.341
↑ 31,28%	
23,22% RLIT	18,93% RLIT

Despesa com Segurança

2023	2022
R\$ 313.495	R\$ 203.808
↑ 53,82%	
11,08% Receita Base	15,78% Receita Base

Por fim, apresentaremos os dados relativos às Parcerias Público-Privadas



	2023	2022
Total da Despesa	R\$ 96.435	10.794
RCL	R\$ 14.595.097	R\$ 12.810.832
Despesa/RCL	0,66%	0,08%

NOTAS EXPLICATIVAS:

Nota 01: Dados extraídos do SIGEF/RN e informações fornecidas pelos demais Poderes e Órgãos.

Nota 02: Limites Constitucionais da Saúde (12%), Educação (25%) e Segurança (9,5%).

Nota 03: Foram consideradas as receitas e despesas intraorçamentárias.

Nota 04: A partir de 2023, os impactos das receitas e despesas do RPPS no cálculo do resultado primário foram retirados, conforme item 03.06.01.01 do MDF 13º ed.

