


# RN CONTÁBIL

## Despesa com Pessoal



3º QUADRIMESTRE 2021/2020

Valores em milhares de reais

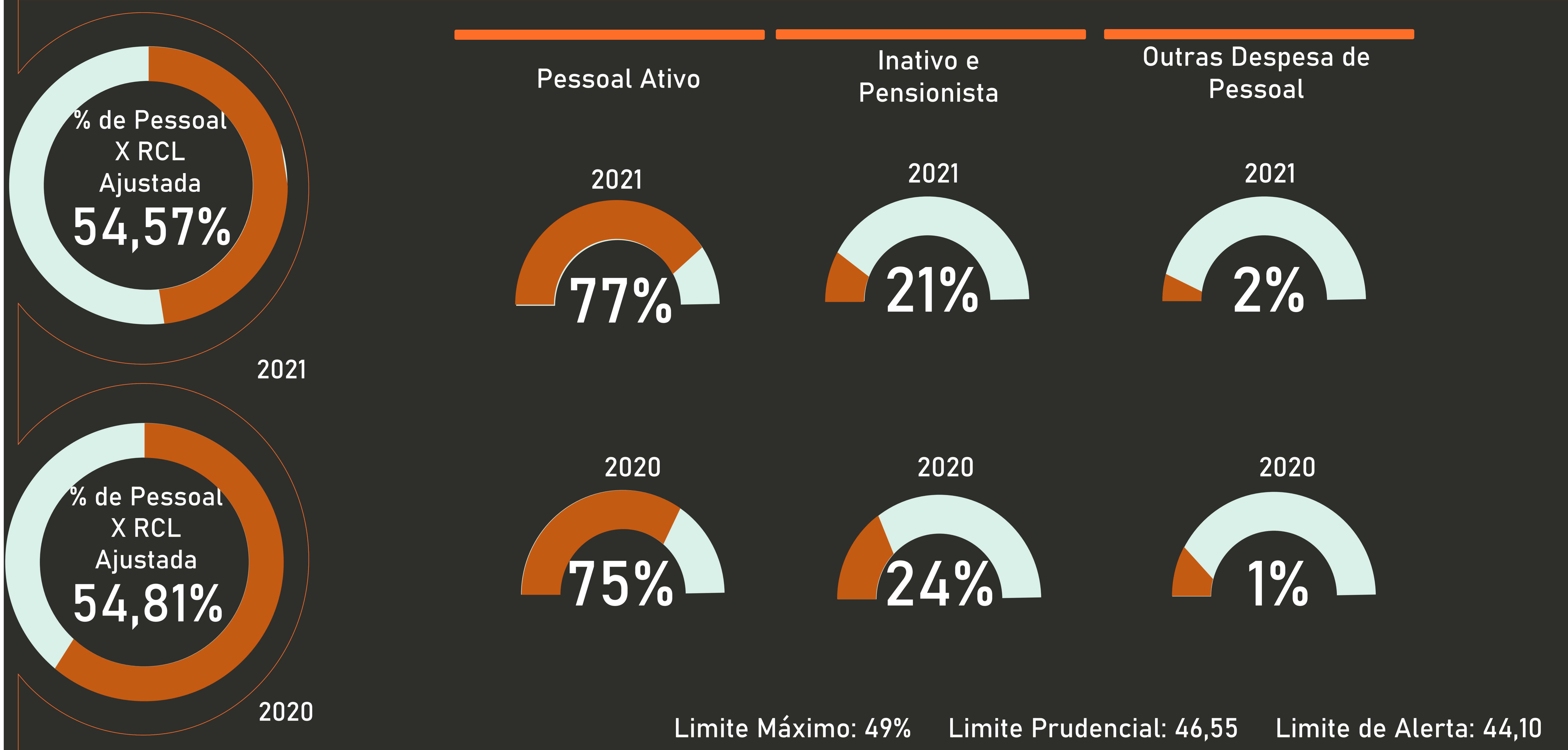


Governo do Estado do Rio Grande do Norte  
Secretaria de Planejamento e das Finanças  
Coordenadoria de Contabilidade Geral

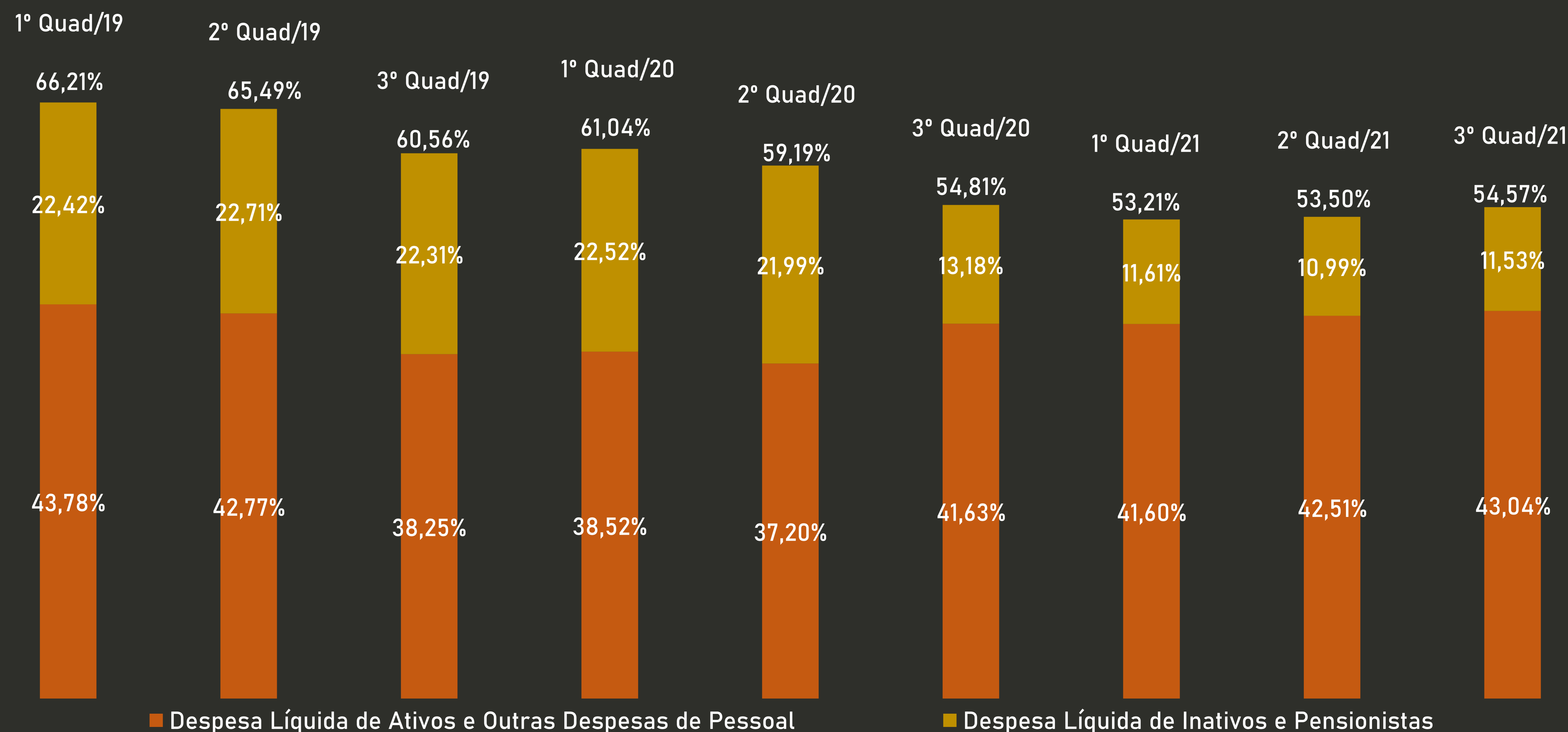
Para ter acesso aos  
Demonstrativos na íntegra acesse  
o site no link abaixo

[www.control.rn.gov.br/Conteudo.asp?TRAN=CATALG&TARG=178&ACT=&PAGE=0&PARM=&LBL=Demonstrativos+Fiscais](http://www.control.rn.gov.br/Conteudo.asp?TRAN=CATALG&TARG=178&ACT=&PAGE=0&PARM=&LBL=Demonstrativos+Fiscais)

Aqui apresentamos o Relatório de Gestão Fiscal (RGF). No RGF acompanhamos, entre outras coisas, o gasto com pessoal e o endividamento. O gasto com pessoal no 3º quadrimestre chegou a 54,57% da Receita Corrente Líquida.




## Gráfico de Evolução da Despesa com Pessoal



Nota 01: Dados extraídos do SIGEF/RN e Informação fornecida pelos poderes;  
Nota 02: A coluna de ativos e outras despesas com pessoal representa a despesa bruta menos os pagamentos de despesas de exercícios anteriores, indenizações por demissões e as decorrentes de decisão judicial;  
Nota 03: A coluna de despesa líquida de inativos e pensionistas representa a despesa bruta menos os pagamentos de despesas de inativos e pensionistas com recursos vinculados.

# RN CONTÁBIL

## Dívida Consolidada e Operações de Crédito



3º QUADRIMESTRE 2021/2020

Valores em milhares de reais



Governo do Estado do Rio Grande do Norte  
Secretaria de Planejamento e das Finanças  
Coordenadoria de Contabilidade Geral

Para ter acesso aos Demonstrativos na íntegra acesse o site no link abaixo

[www.control.rn.gov.br/Conteudo.asp?TRAN=CATALG&TARG=178&ACT=&PAGE=0&PARM=&LBL=Demonstrativos+Fiscais](http://www.control.rn.gov.br/Conteudo.asp?TRAN=CATALG&TARG=178&ACT=&PAGE=0&PARM=&LBL=Demonstrativos+Fiscais)




Acompanhem o endividamento do Estado, que terminou o segundo quadrimestre em 34,51% da Receita Corrente Líquida

### Receita com Operação de Crédito

R\$ 120.053

R\$ 141.255



2021 2020

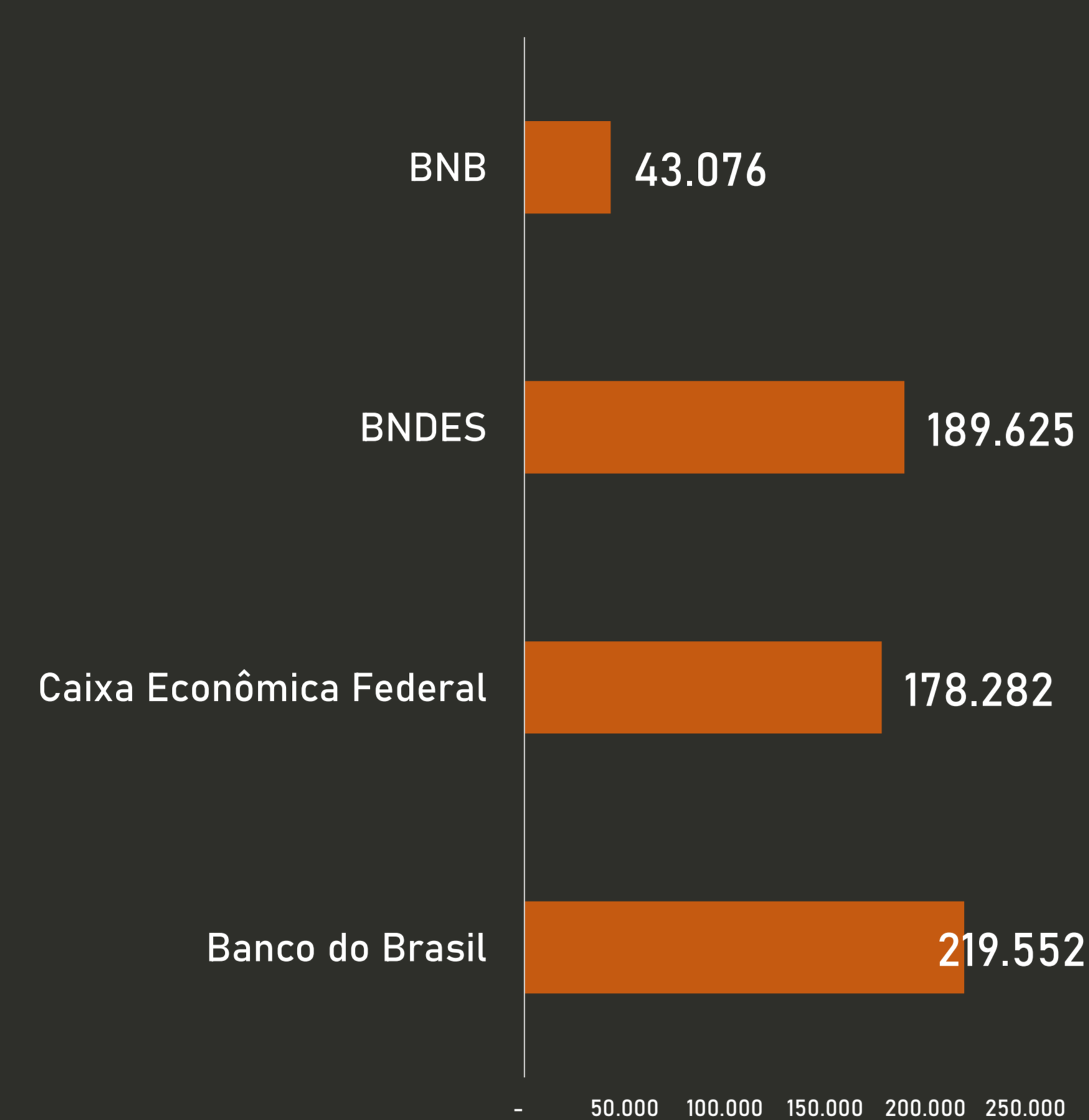
% das Op. de Crédito com relação a RCL Ajustada

0,98%

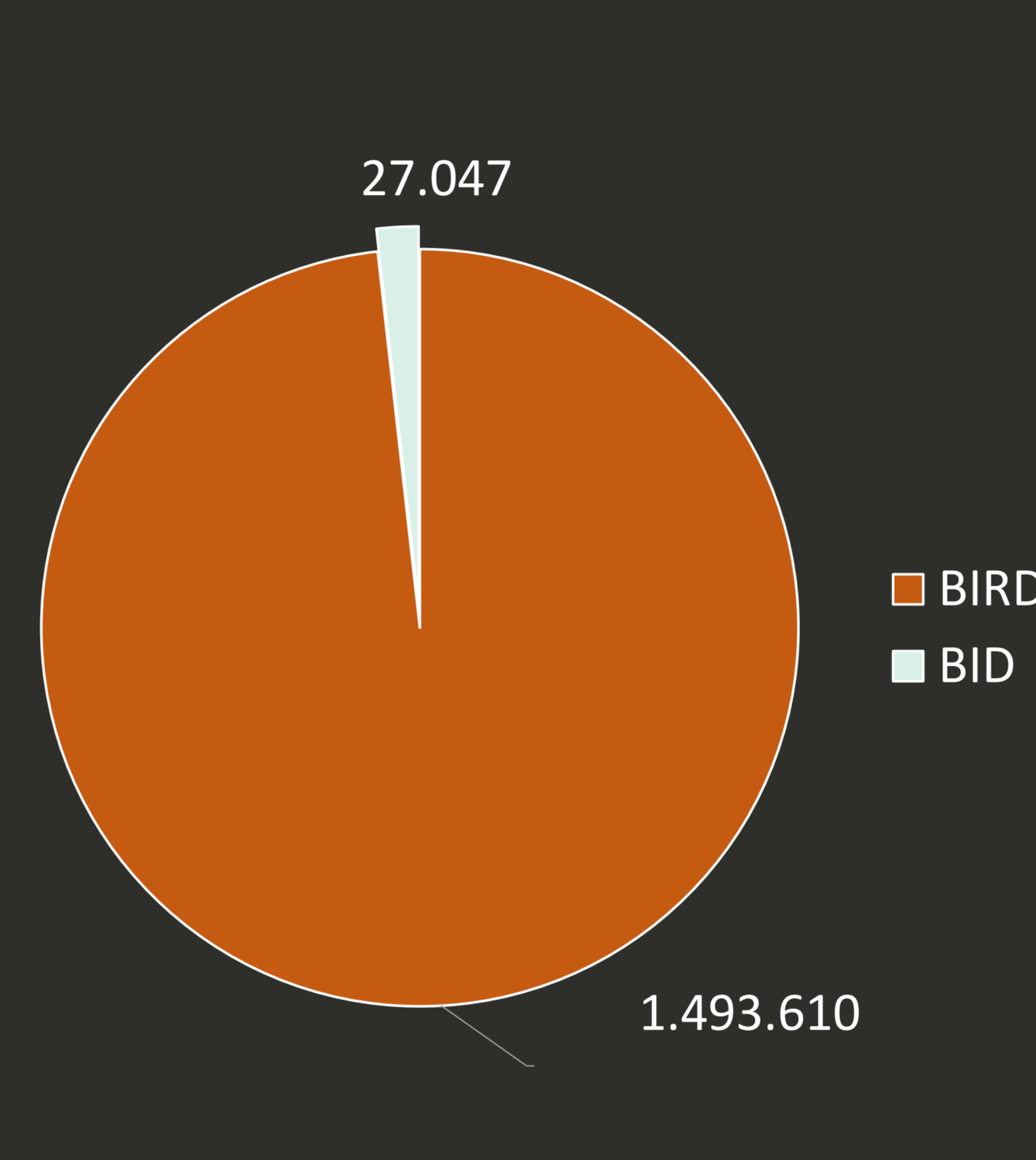
Limite Geral: 16%  
Limite de Alerta: 14,4%

Op. de Crédito com relação a RCL Ajustada em 2020 1,30%

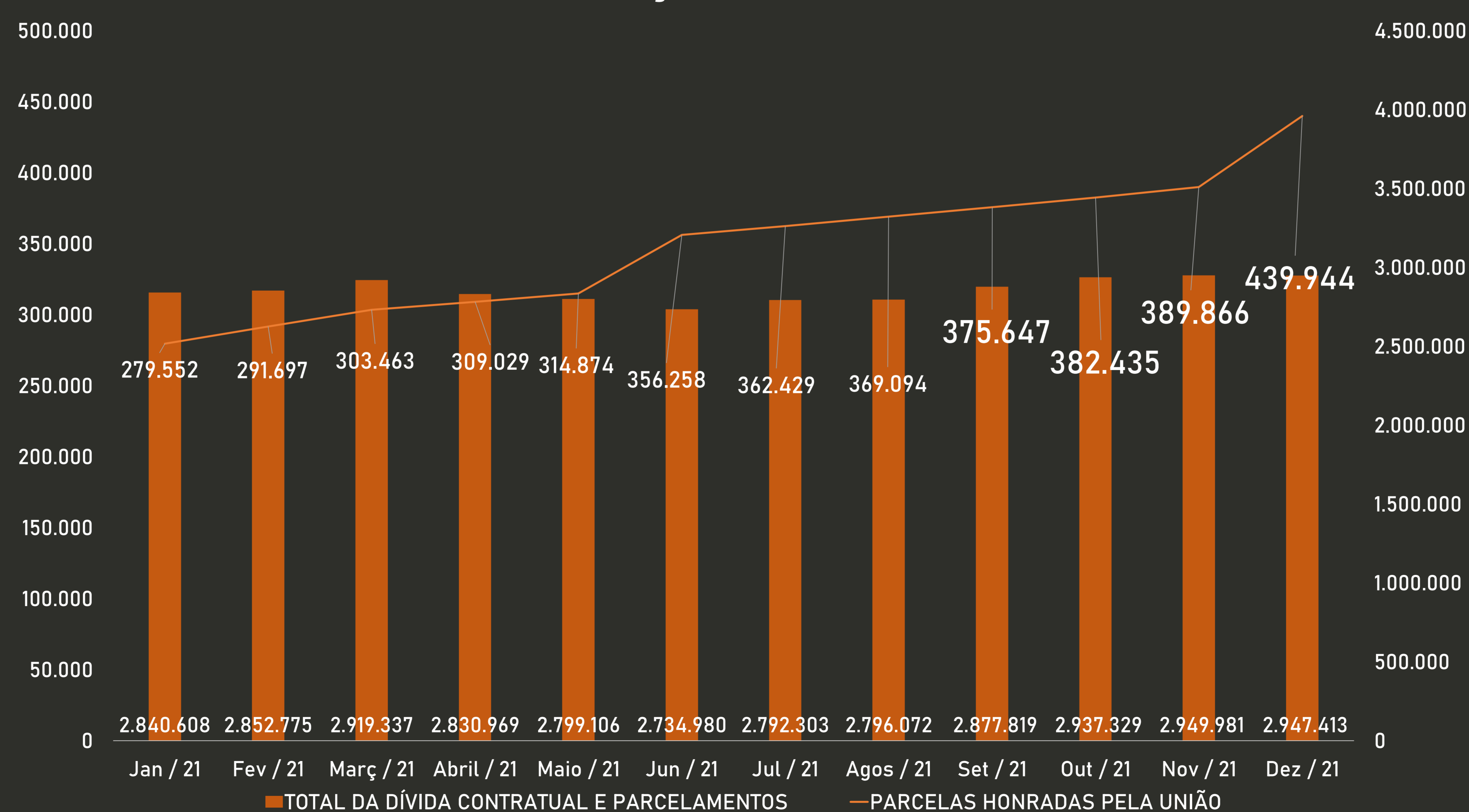
### Dívida Contratual Interna



### Dívida Contratual Externa



### Gráfico das Honras em relação ao Total da Dívida (mensal)



Nota 01: Dados Extraídos do SIGEF/RN e Informação fornecida pelos poderes;

Nota 02: O gráfico das honras representa o saldo devedor do Estado ao final de cada mês do período base.

### Dívida Consolidada

#### Dívida Consolidada (I)

R\$ 4.831.887

R\$ 4.012.962

#### Deduções (II)

R\$ 606.785

R\$ 16.481

#### Dívida Consolidada Líquida (III)

R\$ 4.225.102

R\$ 3.996.481

2021 2020



DCL com relação a RCL Ajustada em 2020 31,96%

% da DCL com relação a RCL Ajustada

34,51%

### Serviço da Dívida

#### Amortização

R\$ 104.724

#### Juros e Encargos

R\$ 32.474

### Reestruturação da Dívida

#### Lei 8.727

R\$ 159

#### DMLP

R\$ 73.085

#### Lei 9.496

R\$ 187.242

### Parcelamento e Renegociação de Dívidas com a RFB e PGFN

#### Tributos


R\$ 93.113

#### Contribuições Previdenciárias

R\$ 2.678

# RN CONTÁBIL

Disponibilidade de Caixa e dos Restos a Pagar



3º QUADRIMESTRE 2021/2020

Valores em milhares de reais



Governo do Estado do Rio Grande do Norte  
Secretaria de Planejamento e das Finanças  
Coordenadoria de Contabilidade Geral

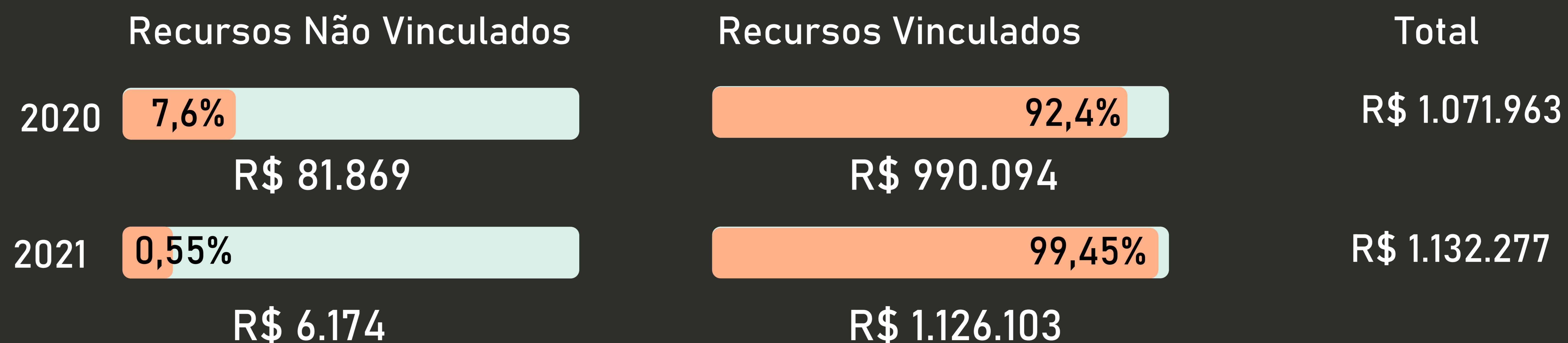
Para ter acesso aos Demonstrativos na íntegra acesse o site no link abaixo

[www.control.rn.gov.br/Conteudo.asp?TRAN=CATALG&TARG=178&ACT=&PAGE=0&PARM=&LBL=Demonstrativos+Fiscais](http://www.control.rn.gov.br/Conteudo.asp?TRAN=CATALG&TARG=178&ACT=&PAGE=0&PARM=&LBL=Demonstrativos+Fiscais)

Aqui é apresentada a disponibilidade de caixa do Poder Executivo. Em 2021, houve uma melhora da disponibilidade de caixa líquida no valor de R\$ 289 milhões, o que representa 10,8% em relação a 2020.

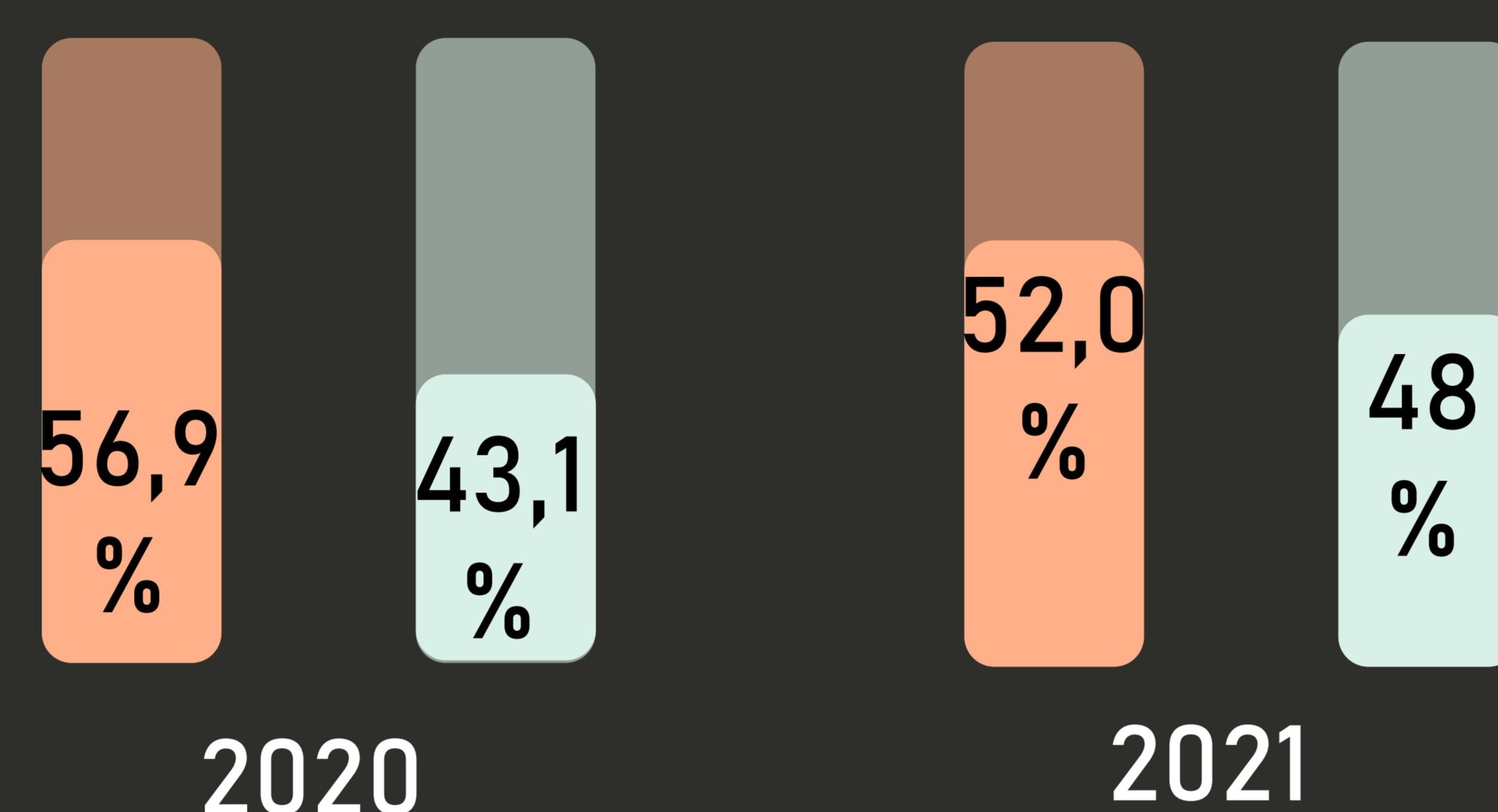


## Disponibilidade de Caixa Bruta



## Obrigações Financeiras

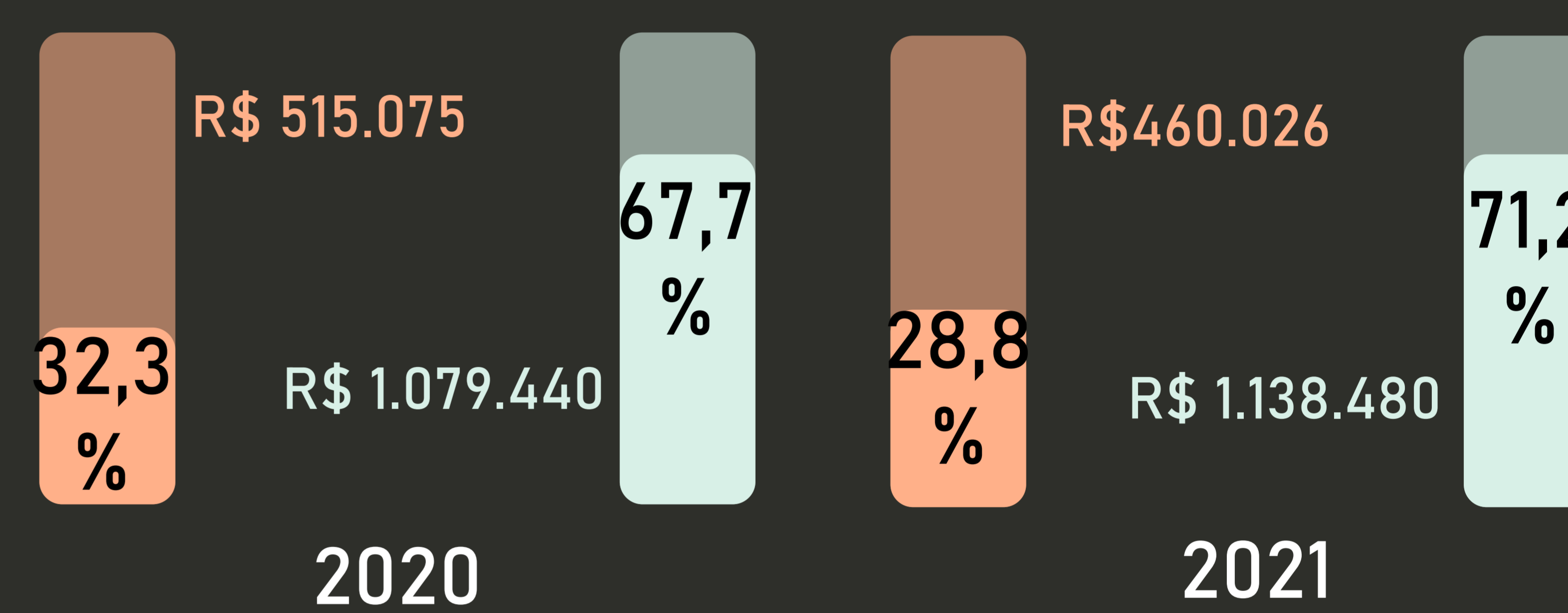
### RP Liquidados e Não Pagos



Anteriores:  
600.739 377.261  
Do Exercício:  
373.768 359.505

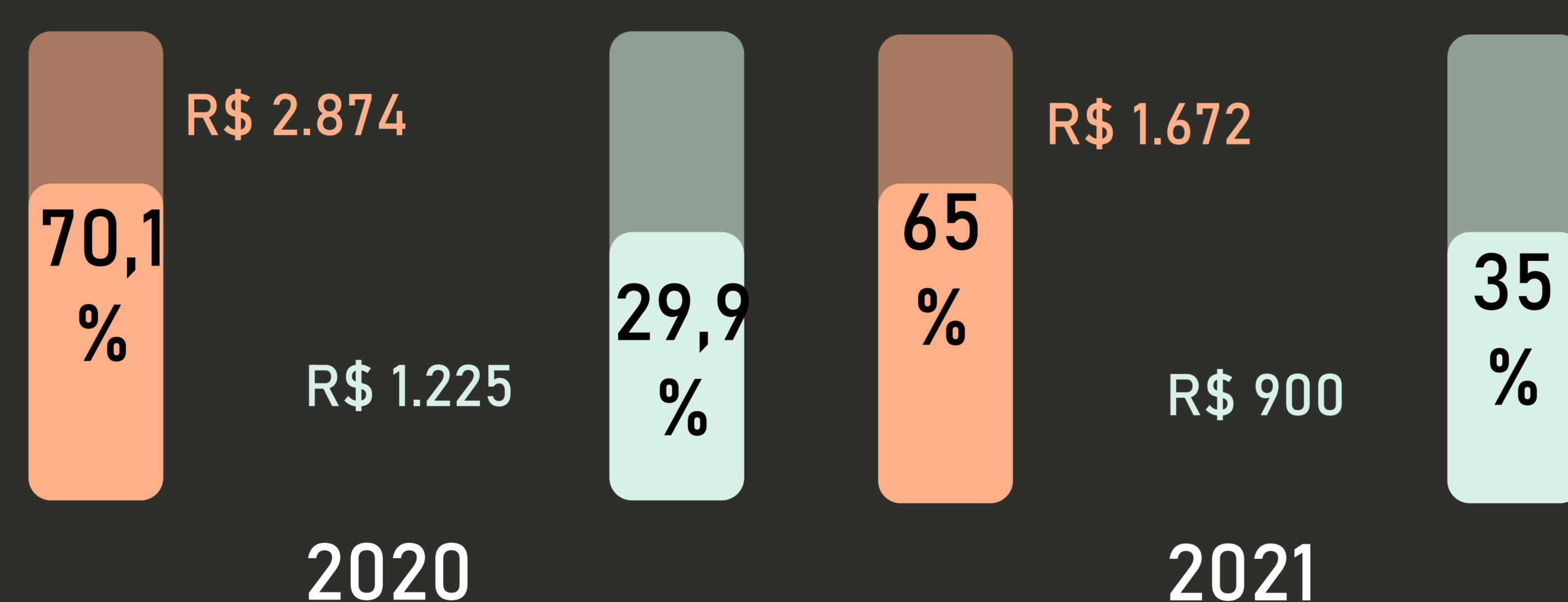
Anteriores:  
367.912 386.201  
Do Exercício:  
372.664 297.193

### Demais Obrigações Financeiras

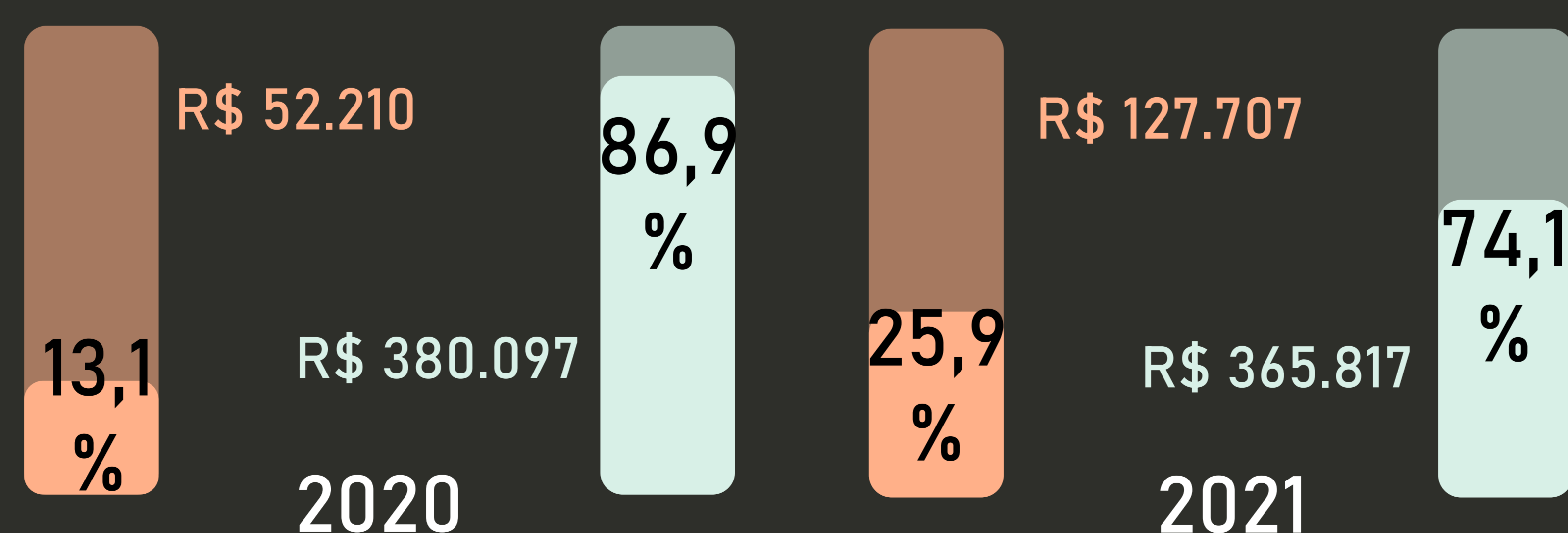


Recursos Não Vinculados Recursos Vinculados

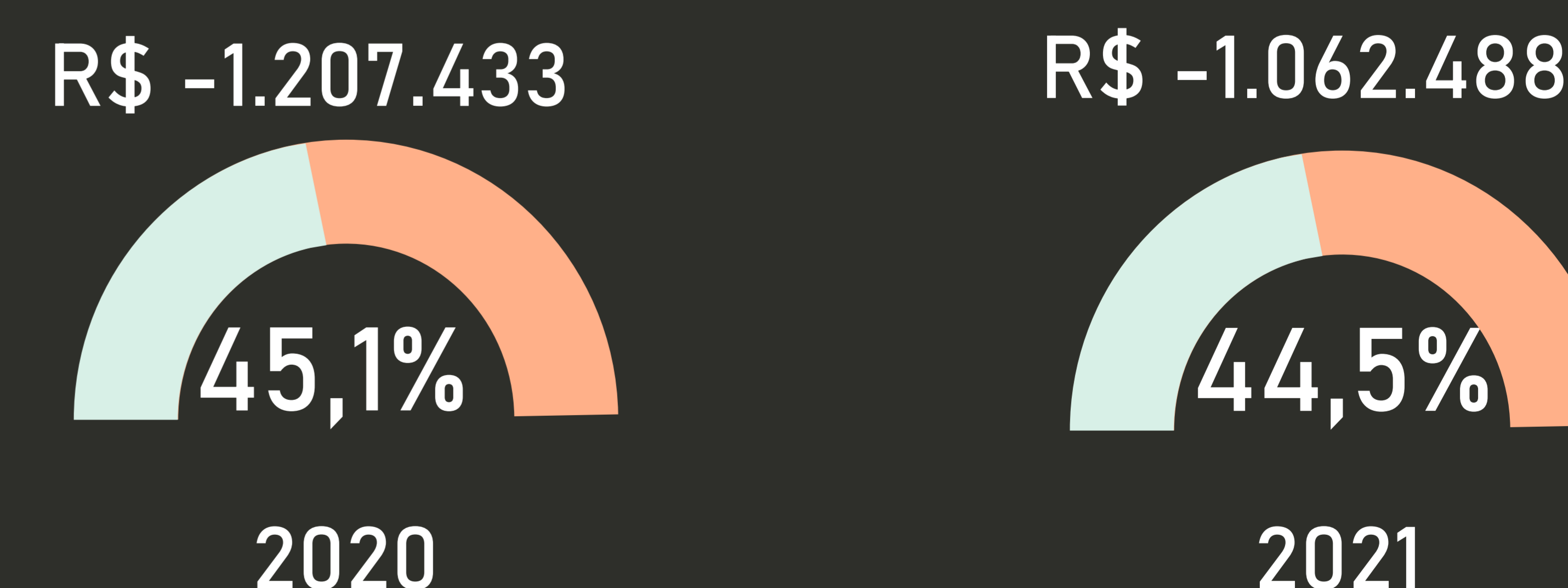
## RP Empenhados e Não Liquidados de Exercícios Anteriores



## RP Empenhados e Não Liquidados do Exercício



## Disponibilidade de Caixa Líquida (Após Inscrição em Restos a Pagar Não Processados do Exercício)



Recursos Não Vinculados Recursos Vinculados

Nota 01: Dados Extraídos do SIGEF/RN  
Nota 02: Somente poder Executivo